



ハート先生の

心臓病看護教育セミナー

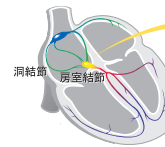
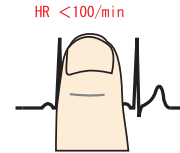
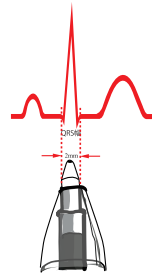
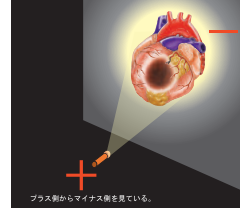
ハート先生の心電図セミナー 超初級編

心電図という難解な代物について、なんとか理解の筋道を開くための超初級心電図セミナーを企画いたしました。これは、1) 初級セミナーに参加したものの何となくわかったような、でもちょっと難しかったと感じた方、2) もともと心電図なんて勉強するつもりはないけれど、上から講習会に行け、といわれて仕方なく勉強する方、3) 今、学生で、心電図に関心はあるものの高い講習料のセミナーには参加できず、手頃なものを探している方、4) 今まで、いろいろなセミナーに参加したものの、充分理解できず、心電図は自分には向いていないと半ばあきらめている方、5) その他、とにかく心電図が嫌いな方、そういう方々への新しい心電図講習会です。

主な講演内容

- ・心電図波形の成り立ち
- ・脈が変化する、その理由
- ・期外収縮ってよく聞くけど、これは？
- ・Dr. コールが必要な場合、そうでもない場合
- ・脈が遅いとき、何を考え、どうすればよいか
- ・波形がやたらと大きい、あるいは小さい、これって何？
- ・カリウムと心電図の関係、難しくて解らない、でも知りたい
- ・その他、ナースが知るべき心電図の基礎

参加費：5,000 円 (テキスト代込み) 当日精算



房室ブロック
房室結節から心室への指令伝達が正しく行なわれず、心室側に仕事の指令が届いてこない。

うん！なるほど、これは私にも理解できるわね！！

